

ОТЧЕТ О ФИНАНСОВЫХ РЕЗУЛЬТАТАХ ДЕЯТЕЛЬНОСТИ

на 1 января 2023 г.

Главный распорядитель, распорядитель, получатель бюджетных средств,
 главный администратор, администратор доходов бюджета,
 главный администратор, администратор источников
 финансирования дефицита бюджета МКОУ "Остроженская СОШ"
 Наименование бюджета (публично-правового образования) Собственный бюджет
 Периодичность: годовая
 Единица измерения: руб.

Форма по ОКУД

Дата

по ОКПО

ИНН

Глава по БК

по ОКТМО

по ОКЕИ

КОДЫ	
Форма по ОКУД	0503121
Дата	01.01.2023
по ОКПО	
ИНН	
Глава по БК	
по ОКТМО	
по ОКЕИ	383

Наименование показателя	Код строки	Код по КОСГУ	Бюджетная деятельность	Средства во временном распоряжении	Итого
1	2	3	4	5	6
Доходы (стр. 020 + стр. 030 + стр. 040 + стр. 050 + стр. 060 + стр. 070 + стр. 090 + стр. 100 + стр. 110)	010	100	128 403,59	-	128 403,59
<i>Налоговые доходы</i>	020	110	-	-	-
в том числе:					
<i>Доходы от собственности</i>	030	120	-	-	-
в том числе:					
<i>Доходы от оказания платных услуг (работ), компенсаций затрат</i>	040	130	250 577,68	-	250 577,68
в том числе:					
<i>Доходы от оказания платных услуг (работ)</i>		131	250 577,68	-	250 577,68
<i>Штрафы, пени, неустойки, возмещения ущерба</i>	050	140	-	-	-
в том числе:					
<i>Безвозмездные денежные поступления текущего характера</i>	060	150	-	-	-
в том числе:					

Наименование показателя	Код строки	Код по КОСГУ	Бюджетная деятельность	Средства во временном распоряжении	Итого
1	2	3	4	5	6
<i>Безвозмездные денежные поступления капитального характера</i>	070	160	-	-	-
в том числе:					
<i>Доходы от операций с активами</i>	090	170	-122 174,10	-	-122 174,10
в том числе:					
Доходы от оценки активов и обязательств		176	-122 174,10	-	-122 174,10
<i>Прочие доходы</i>	100	180	-	-	-
в том числе:					
<i>Безвозмездные неденежные поступления в сектор государственного управления</i>	110	190	0,01	-	0,01
в том числе:					
Безвозмездные неденежные поступления текущего характера от физических лиц		193	0,01	-	0,01
<i>Расходы (стр. 160 + стр. 170 + стр. 190 + стр. 210 + стр. 230 + стр. 240 + стр. 250 + стр. 260 + стр. 270)</i>	150	200	20 601 542,26	-	20 601 542,26
в том числе:					
<i>Оплата труда и начисления на выплаты по оплате труда</i>	160	210	13 389 200,56	-	13 389 200,56
в том числе:					
Заработная плата		211	10 289 144,24	-	10 289 144,24
Начисления на выплаты по оплате труда		213	3 100 056,32	-	3 100 056,32
<i>Оплата работ, услуг</i>	170	220	3 983 700,53	-	3 983 700,53
в том числе:					
Услуги связи		221	10 780,73	-	10 780,73
Коммунальные услуги		223	2 049 687,04	-	2 049 687,04
Работы, услуги по содержанию имущества		225	612 339,43	-	612 339,43
Прочие работы, услуги		226	1 310 893,33	-	1 310 893,33
<i>Обслуживание государственного (муниципального) долга</i>	190	230	-	-	-
в том числе:					
<i>Безвозмездные перечисления текущего характера организациям</i>	210	240	-	-	-
в том числе:					
<i>Безвозмездные перечисления бюджетам</i>	230	250	-	-	-
в том числе:					
<i>Социальное обеспечение</i>	240	260	19 601,64	-	19 601,64




в том числе:					
Социальные пособия и компенсации персоналу в денежной форме		266	19 601,64	-	19 601,64

Наименование показателя	Код строки	Код по КОСГУ	Бюджетная деятельность	Средства во временном распоряжении	Итого
1	2	3	4	5	6
<i>Расходы по операциям с активами</i>	250	270	3 206 888,82	-	3 206 888,82
в том числе:					
Амортизация		271	941 975,25	-	941 975,25
Расходование материальных запасов		272	2 264 913,57	-	2 264 913,57
<i>Безвозмездные перечисления капитального характера организациям</i>	260	280	-	-	-
в том числе:					
<i>Прочие расходы</i>	270	290	2 150,71	-	2 150,71
в том числе:					
Штрафы за нарушение законодательства о налогах и сборах, законодательства о страховых взносах		292	200,00	-	200,00
Штрафы за нарушение законодательства о закупках и нарушение условий контрактов (договоров)		293	1 950,71	-	1 950,71
Чистый операционный результат (стр. 301–стр. 302); (стр. 310+стр. 410)	300		-20 473 138,67	-	-20 473 138,67
<i>Операционный результат до налогообложения (стр. 010–стр. 150)</i>	301		-20 473 138,67	-	-20 473 138,67
Операции с нефинансовыми активами (стр. 320 + стр. 330 + стр. 350 + стр. 360 + стр. 370 + стр. 380 + стр. 390 + стр. 400)	310		-1 661 009,11	-	-1 661 009,11
<i>Чистое поступление основных средств</i>	320		-361 628,24	-	-361 628,24
в том числе:					
увеличение стоимости основных средств	321	310	580 347,01	-	580 347,01
уменьшение стоимости основных средств	322	41X	941 975,25	-	941 975,25
<i>Чистое поступление произведенных активов</i>	350		-122 174,10	-	-122 174,10
в том числе:					
увеличение стоимости произведенных активов	351	330	-122 174,10	-	-122 174,10
<i>Чистое поступление материальных запасов</i>	360		-1 177 206,77	-	-1 177 206,77
в том числе:					
увеличение стоимости материальных запасов	361	340	1 087 706,80	-	1 087 706,80
в том числе:					

Наименование показателя	Код строки	Код по КОСГУ	Бюджетная деятельность	Средства во временном распоряжении	Итого
1	2	3	4	5	6
уменьшение стоимости материальных запасов	362	440	2 264 913,57	-	2 264 913,57
в том числе:					
Операции с финансовыми активами и обязательствами (стр. 420–стр. 510)	410		-18 812 129,56	-	-18 812 129,56
Операции с финансовыми активами (стр. 430+стр. 440+стр. 450+стр. 460+стр. 470+стр. 480)	420		-19 060 063,69	-	-19 060 063,69
<i>Чистое поступление денежных средств и их эквивалентов</i>	430		-19 577 162,39	-	-19 577 162,39
выбытие денежных средств и их эквивалентов	432	610	19 577 162,39	-	19 577 162,39

Наименование показателя	Код строки	Код по КОСГУ	Бюджетная деятельность	Средства во временном распоряжении	Итого
1	2	3	4	5	6
<i>Чистое увеличение прочей дебиторской задолженности</i>	480		517 098,70	-	517 098,70
в том числе:					
увеличение прочей дебиторской задолженности	481	560	1 117 245,44	-	1 117 245,44
уменьшение прочей дебиторской задолженности	482	660	600 146,74	-	600 146,74
Операции с обязательствами (стр. 520+стр. 530+стр. 540+стр. 550+стр. 560)	510		-247 934,13	-	-247 934,13
<i>Чистое увеличение прочей кредиторской задолженности</i>	540		-271 028,25	-	-271 028,25
в том числе:					
увеличение прочей кредиторской задолженности	541	730	20 730 637,10	-	20 730 637,10
уменьшение прочей кредиторской задолженности	542	830	21 001 665,35	-	21 001 665,35

Наименование показателя	Код строки	Код по КОСГУ	Бюджетная деятельность	Средства во временном распоряжении	Итого
1	2	3	4	5	6
Резервы предстоящих расходов	560	х	23 094,12	-	23 094,12

Руководитель _____  _____  _____  _____  _____
(подпись) (расшифровка подписи) р (подпись) (расшифровка подписи)

Главный бухгалтер

« 18 » 01 20 23 г.

Централизованная бухгалтерия

_____ (наименование, ОГРН, ИНН, КПП, местонахождение)

Руководитель
(уполномоченное лицо)

_____ (должность)

_____ (подпись)

_____ (расшифровка подписи)

Исполнитель _____ (должность)

_____ (подпись)

_____ (расшифровка подписи)

_____ (телефон, e-mail)

« ____ » _____ 20 ____ г.